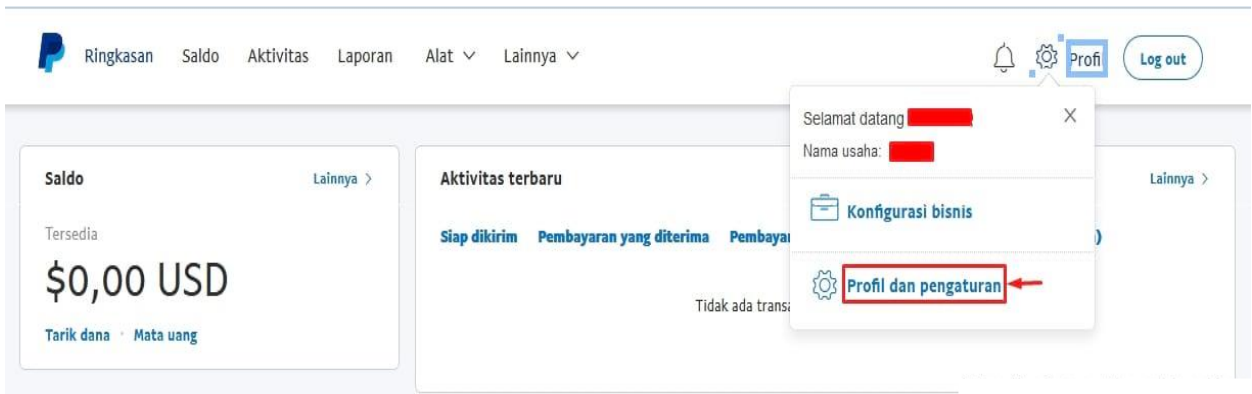
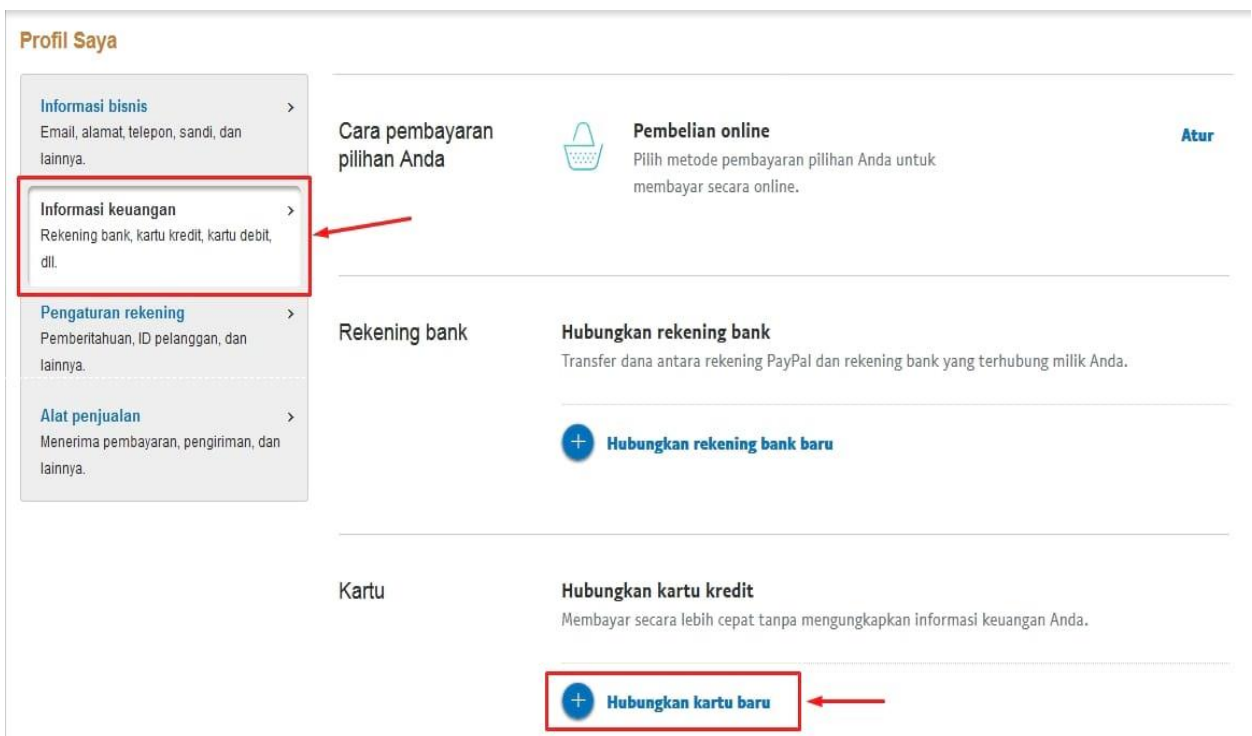


1. Login ke akun paypal bosku, kemudian klik **Profil dan pengaturan**.




2. Pilih **Informasi keuangan**, lalu klik **Hubungkan kartu baru**.



- Masukan nomor kartu, jenis kartu, tanggal kadaluwarsa dan kode keamanan sesuai yang diberikan oleh kami, lalu klik **Hubungkan kartu**.

Hubungkan kartu



Nomor kartu kredit

Jenis kartu
Pilih jenis kartu Anda

Tanggal kadaluwarsa

Kode keamanan

Alamat pengiriman

Hubungkan Kartu



- Kemudian klik **Selesai**.



Kartu kredit Mastercard
••••4189 Anda
terhubung

Selesai




×


5. Maka data vcc tadi sudah masuk ke paypal, selanjutnya klik **Edit** sesuai di gambar.



Profil Saya

- Informasi bisnis** > Email, alamat, telepon, sandi, dan lainnya.
- Informasi keuangan** > Rekening bank, kartu kredit, kartu debit, dll.
- Pengaturan rekening** > Pemberitahuan, ID pelanggan, dan lainnya.
- Alat penjualan** > Menerima pembayaran, pengiriman, dan lainnya.

Cara pembayaran pilihan Anda  **Pembelian online** **Atur**
Pilih metode pembayaran pilihan Anda untuk membayar secara online.

Rekening bank **Hubungkan rekening bank**
Transfer dana antara rekening PayPal dan rekening bank yang terhubung milik Anda.


 **Hubungkan rekening bank baru**


Kartu  **Mastercard**  **Edit**
Mastercard kredit ****4189
Kedaluwarsa 09/2020
Belum Diverifikasi

6. Lalu klik **Konfirmasikan kartu**.



Mastercard

 Ingin menggunakan rekening PayPal Anda tanpa batas pengeluaran atau penarikan? **Konfirmasikan kartu Anda.**



7. Selanjutnya klik **Dapatkan Kode**.

Konfirmasikan Kartu

●●●●4189

① **Cari tagihan dalam jumlah kecil di kartu Anda**

Setelah Anda meminta kode, kami akan membuat tagihan sejumlah \$1,95 pada kartu. Biasanya ditampilkan dalam 5-7 hari kerja. Jumlah tersebut akan dikembalikan setelah Anda mengonfirmasinya.

Contoh laporan kartu

PP*	1234	KODE	- \$x,xx
-----	------	------	----------

② **Masukkan kode konfirmasi di PayPal**

Log in ke PayPal, pilih kartu dari metode pembayaran Anda, lalu masukkan kode yang dikirimkan bersama dengan jumlah yang didebit.



8. Klik **Selesai**.



Kode sedang dikirim

Kode tersebut akan ditampilkan pada laporan kartu Anda dalam 5-7 hari kerja.



×

9. Klik **Masukkan kode untuk mengonfirmasi kartu.**



Mastercard

ⓘ Lihat kode di laporan kartu Anda. **Masukkan kode untuk mengonfirmasi kartu,** dan kami akan mencabut batas pengeluaran atau penarikan.

10. Klik **Masukkan kode untuk mengonfirmasi kartu.**

Konfirmasikan
Mastercard kredit
●●●●4189

Kami mengenakan tagihan sebesar \$1,95 pada kartu Anda. Untuk mengonfirmasi kartu, masukkan kode 4 angka yang muncul pada aktivitas kartu Anda di sebelah jumlah yang didebit.

Contoh laporan kartu

PP* 1234	KODE	- \$x,xx
----------	------	----------

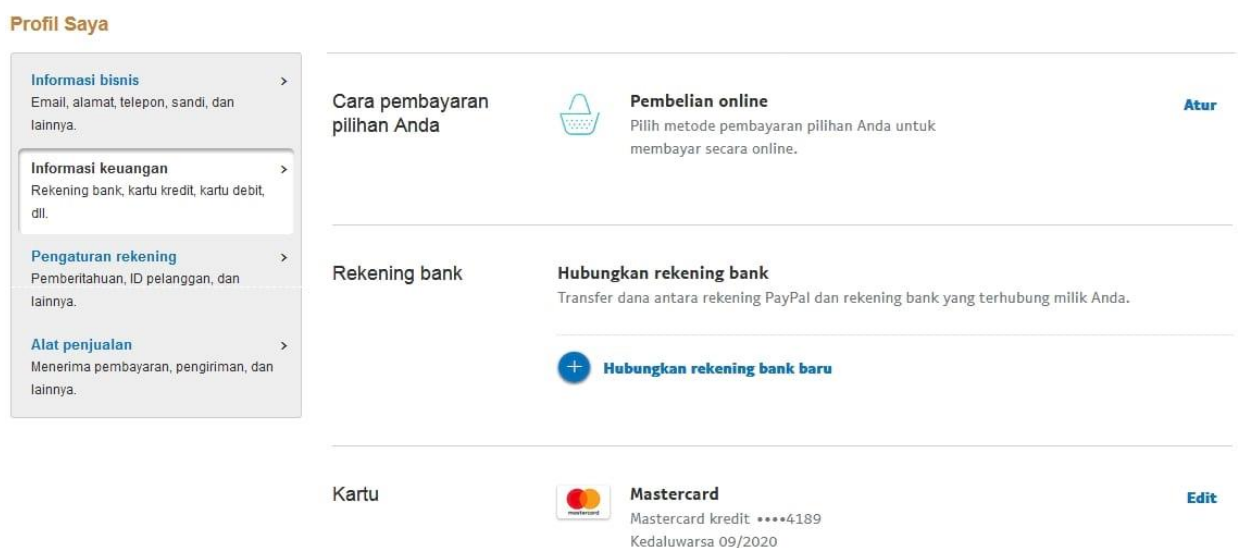
kode 4 angka

Konfirmasikan

11. Masukkan Kode 4 angka Paypal tanyakan via chat Whatsapps ke no admin 085849468770 lalu klik **Konfirmasikan**.



12. Barulah klik **Selesai**.



13. Completed, **akun paypal telah terverifikasi**.